


Gobierno del Estado de Coahuila de Zaragoza
Secretaría de Finanzas
Balanza de Comprobación
DEL 1 DE ABRIL AL 30 DE JUNIO DE 2023
(PESOS)

Estado de Coahuila

Nivel 4

CUENTA	DESCRIPCIÓN	SALDO INICIAL	DEBE	HABER	SALDO FINAL
1	ACTIVO				
11	Activo Circulante	\$42,820,980,892.59	54,270,583,004.59	53,950,688,095.37	\$43,140,875,801.81
111	Efectivo y Equivalentes	\$4,417,762,809.71	49,333,567,084.82	48,868,515,678.15	\$4,882,814,216.38
1111	Efectivo	\$3,498,235,867.57	29,641,965,140.18	29,178,125,556.75	\$3,962,075,451.00
1112	Bancos/Tesorería	\$29,466,168.80	264,126,819.09	277,047,215.83	\$16,545,772.06
1113	Bancos/Dependencias y Otros	\$384,917,836.62	25,485,709,358.32	25,392,195,996.98	\$478,431,197.96
1114	Inversiones Temporales (Hasta 3 meses)	\$2,022,569,212.88	3,730,650,475.62	3,444,775,463.01	\$2,308,444,225.49
1115	Fondos con Afectación Específica	\$3,869,450.63	54,856.55	0.00	\$3,924,307.18
1116	Depósitos de Fondos de Terceros en Garantía y/o Administración	\$0.00	0.00	0.00	\$0.00
1119	Otros Efectivos y Equivalentes	\$1,057,413,198.64	161,423,630.60	64,106,880.93	\$1,154,729,948.31
112	Derechos a Recibir Efectivo o Equivalentes	\$0.00	0.00	0.00	\$0.00
1121	Inversiones Financieras de Corto Plazo	\$706,250,432.54	19,648,269,651.17	19,660,329,407.05	\$694,190,676.66
1122	Cuentas por Cobrar a Corto Plazo	\$0.00	0.00	0.00	\$0.00
1123	Deudores Diversos por Cobrar a Corto Plazo	\$171,013,903.07	16,561,201,675.24	16,560,910,390.11	\$171,305,188.20
1124	Ingresos por Recuperar a Corto Plazo	\$534,847,310.47	920,553,486.21	932,935,956.22	\$522,464,840.46
1125	Deudores por Anticipos de la Tesorería a Corto Plazo	\$389,219.00	2,166,514,489.72	2,166,483,060.72	\$420,648.00
1126	Préstamos Otorgados a Corto Plazo	\$0.00	0.00	0.00	\$0.00
1129	Otros Derechos a Recibir Efectivo o Equivalentes a Corto Plazo	\$0.00	0.00	0.00	\$0.00
113	Derechos a Recibir Bienes o Servicios	\$0.00	0.00	0.00	\$0.00
1131	Anticipo a Proveedores por Adquisición de Bienes y Prestación de Servicios a Corto Plazo	\$208,890,766.60	42,391,270.47	30,060,714.35	\$221,221,322.72
1132	Anticipo a Proveedores por Adquisición de Bienes Inmuebles y Muebles a Corto Plazo	\$208,890,766.60	42,391,270.47	30,060,714.35	\$221,221,322.72
1133	Anticipo a Proveedores por Adquisición de Bienes Intangibles a Corto Plazo	\$0.00	0.00	0.00	\$0.00
1134	Anticipo a Contratistas por Obras Públicas a Corto Plazo	\$0.00	0.00	0.00	\$0.00
1139	Otros Derechos a Recibir Bienes o Servicios a Corto Plazo	\$0.00	0.00	0.00	\$0.00
114	Inventarios	\$0.00	0.00	0.00	\$0.00
1141	Inventario de Mercancías para Venta	\$0.00	0.00	0.00	\$0.00
1142	Inventario de Mercancías Terminadas	\$0.00	0.00	0.00	\$0.00
1143	Inventario de Mercancías en Proceso de Elaboración	\$0.00	0.00	0.00	\$0.00
1144	Inventario de Materias Primas, Materiales y Suministros para Producción	\$0.00	0.00	0.00	\$0.00
1145	Bienes en Tránsito	\$0.00	0.00	0.00	\$0.00
115	Almacenes	\$0.00	0.00	0.00	\$0.00
1151	Almacén de Materiales y Suministros de Consumo	\$0.00	0.00	0.00	\$0.00
116	Estimación por Pérdida o Deterioro de Activos Circulantes	\$0.00	0.00	0.00	\$0.00
1161	Estimaciones para Cuentas incobrables por Derechos a Recibir Efectivo o Equivalentes	\$0.00	0.00	0.00	\$0.00
1162	Estimación por Deterioro de Inventarios	\$0.00	0.00	0.00	\$0.00




Gobierno del Estado de Coahuila de Zaragoza
Secretaría de Finanzas
Balanza de Comprobación
DEL 1 DE ABRIL AL 30 DE JUNIO DE 2023
(PESOS)

Estado de Coahuila

Nivel 4

CUENTA	DESCRIPCIÓN	SALDO INICIAL	DEBE	HABER	SALDO FINAL
119	Otros Activos Circulantes	\$4,385,743.00	941,023.00	0.00	\$5,326,766.00
1191	Valores en Garantía	\$0.00	0.00	0.00	\$0.00
1192	Bienes en Garantía (excluye depósitos de fondos)	\$0.00	0.00	0.00	\$0.00
1193	Bienes Derivados de Embargos, Decomisos, Aseguramientos y Dación en Pago	\$4,385,743.00	941,023.00	0.00	\$5,326,766.00
1194	Adquisición con Fondos de Terceros	\$0.00	0.00	0.00	\$0.00
12	Activo No Circulante	\$38,403,218,082.88	4,937,015,919.77	5,082,172,417.22	\$38,258,061,585.43
121	Inversiones Financieras a Largo Plazo	\$155,743,672.91	4,272,217,297.57	4,205,328,757.37	\$222,632,213.11
1211	Inversiones a Largo Plazo	\$0.00	0.00	0.00	\$0.00
1212	Títulos y Valores a Largo Plazo	\$0.00	0.00	0.00	\$0.00
1213	Fideicomisos, Mandatos y Contratos Análogos	\$130,593,672.91	4,272,217,297.57	4,205,328,757.37	\$197,482,213.11
1214	Participaciones y Aportaciones de Capital	\$25,150,000.00	0.00	0.00	\$25,150,000.00
122	Derechos a Recibir Efectivo o Equivalentes a Largo Plazo	\$0.00	0.00	0.00	\$0.00
1221	Documentos por Cobrar a Largo Plazo	\$0.00	0.00	0.00	\$0.00
1222	Deudores Diversos a Largo Plazo	\$0.00	0.00	0.00	\$0.00
1223	Ingresos por Recuperar a Largo Plazo	\$0.00	0.00	0.00	\$0.00
1224	Préstamos Otorgados a Largo Plazo	\$0.00	0.00	0.00	\$0.00
1229	Otros Derechos a Recibir Efectivo o Equivalentes a Largo Plazo	\$0.00	0.00	0.00	\$0.00
123	Bienes Inmuebles, Infraestructura y Construcciones en Proceso	\$27,079,175,039.34	578,191,975.12	573,718,542.21	\$27,083,648,472.25
1231	Terrenos	\$16,590,075,698.65	0.00	9,729,206.12	\$16,580,346,492.53
1232	Viviendas	\$0.00	0.00	0.00	\$0.00
1233	Edificios no Habitacionales	\$8,792,110,790.91	0.00	0.00	\$8,792,110,790.91
1234	Infraestructura	\$0.00	0.00	0.00	\$0.00
1235	Construcciones en Proceso en Bienes de Dominio Público	\$495,014.19	563,494,321.90	563,989,336.09	\$0.00
1236	Construcciones en Proceso en Bienes Propios	\$1,696,493,535.59	14,697,653.22	0.00	\$1,711,191,188.81
1239	Otros Bienes Inmuebles	\$0.00	0.00	0.00	\$0.00
124	Bienes Muebles	\$2,799,340,642.28	65,360,906.11	15,016,289.35	\$2,849,685,259.04
1241	Mobiliario y Equipo de Administración	\$752,636,919.61	111,913.80	5,551,323.28	\$747,197,510.13
1242	Mobiliario y Equipo Educativo y Recreativo	\$160,736,030.15	46,415.08	106,192.61	\$160,676,252.62
1243	Equipo e Instrumental Médico y de Laboratorio	\$45,477,452.77	0.00	1,610,909.40	\$43,866,543.37
1244	Vehículos y Equipo de Transporte	\$1,162,694,759.90	46,834,509.24	3,627,270.64	\$1,205,901,998.50
1245	Equipo de Defensa y Seguridad	\$125,170,360.21	15,323,490.23	3,476,520.00	\$137,017,330.44
1246	Maquinaria, Otros Equipos y Herramientas	\$533,129,915.64	3,044,577.76	644,073.42	\$535,530,419.98
1247	Colecciones, Obras de Arte y Objetos Valiosos	\$19,495,204.00	0.00	0.00	\$19,495,204.00
1248	Activos Biológicos	\$0.00	0.00	0.00	\$0.00
125	Activos Intangibles	\$674,424,245.20	10,493,651.52	35,699,539.73	\$649,218,356.99




Gobierno del Estado de Coahuila de Zaragoza
Secretaría de Finanzas
Balanza de Comprobación
DEL 1 DE ABRIL AL 30 DE JUNIO DE 2023
(PESOS)

Estado de Coahuila

Nivel 4

CUENTA	DESCRIPCIÓN	SALDO INICIAL	DEBE	HABER	SALDO FINAL
1251	Software	\$519,757,922.67	0.00	35,149,999.99	\$484,607,922.68
1252	Patentes, Marcas y Derechos	\$0.00	0.00	0.00	\$0.00
1253	Concesiones y Franquicias	\$0.00	0.00	0.00	\$0.00
1254	Licencias	\$154,574,506.20	10,493,651.52	549,539.74	\$164,518,617.98
1259	Otros Activos Intangibles	\$91,816.33	0.00	0.00	\$91,816.33
126	Depreciación, Deterioro y Amortización Acumulada de Bienes	-\$1,530,252,809.92	6,471,049.19	251,030,695.41	-\$1,774,812,456.14
1261	Depreciación Acumulada de Bienes Inmuebles	-\$275,632,673.30	0.00	137,816,336.65	-\$413,449,009.95
1262	Depreciación Acumulada de Infraestructura	\$0.00	0.00	0.00	\$0.00
1263	Depreciación Acumulada de Bienes Muebles	-\$1,162,674,544.45	522,949.14	86,534,517.46	-\$1,248,686,112.77
1264	Deterioro Acumulado de Activos Biológicos	\$0.00	0.00	0.00	\$0.00
1265	Amortización Acumulada de Activos Intangibles	-\$91,945,592.17	5,948,100.05	26,679,841.30	-\$112,677,333.42
127	Activos Diferidos	\$391,164,462.78	0.00	1,050,833.92	\$390,113,628.86
1271	Estudios, Formulación y Evaluación de Proyectos	\$389,062,795.10	0.00	0.00	\$389,062,795.10
1272	Derechos Sobre Bienes en Régimen de Arrendamiento Financiero	\$0.00	0.00	0.00	\$0.00
1273	Gastos Pagados por Adelantado a Largo Plazo	\$2,101,667.68	0.00	1,050,833.92	\$1,050,833.76
1274	Anticipos a Largo Plazo	\$0.00	0.00	0.00	\$0.00
1275	Beneficios al Retiro de Empleados Pagados por Adelantado	\$0.00	0.00	0.00	\$0.00
1279	Otros Activos Diferidos	\$0.00	0.00	0.00	\$0.00
128	Estimación por Pérdida o Deterioro de Activos no Circulantes	\$0.00	0.00	0.00	\$0.00
1281	Estimaciones por Pérdida de Cuentas Incobrables de Documentos por Cobrar a Largo Plazo	\$0.00	0.00	0.00	\$0.00
1282	Estimaciones por Pérdida de Cuentas Incobrables de Deudores Diversos por Cobrar a Largo Plazo	\$0.00	0.00	0.00	\$0.00
1283	Estimaciones por Pérdida de Cuentas Incobrables de Ingresos por Cobrar a Largo Plazo	\$0.00	0.00	0.00	\$0.00
1284	Estimaciones por Pérdida de Cuentas Incobrables de Préstamos Otorgados a Largo Plazo	\$0.00	0.00	0.00	\$0.00
1289	Estimaciones por Pérdida de Otras Cuentas Incobrables a Largo Plazo	\$0.00	0.00	0.00	\$0.00
129	Otros Activos no Circulantes	\$8,833,622,830.29	4,281,040.26	327,759.23	\$8,837,576,111.32
1291	Bienes en Concesión	\$258,528,960.20	0.00	0.00	\$258,528,960.20
1292	Bienes en Arrendamiento Financiero	\$0.00	0.00	0.00	\$0.00
1293	Bienes en Comodato	\$8,575,093,870.09	4,281,040.26	327,759.23	\$8,579,047,151.12
2	PASIVO	\$41,443,045,395.74	12,869,379,069.63	11,112,273,914.64	\$39,685,940,240.75
21	Pasivo Circulante	\$5,299,578,653.53	12,837,640,006.77	11,112,273,914.64	\$3,574,212,561.40
211	Cuentas por Pagar a Corto Plazo	\$2,426,494,696.01	11,043,259,797.32	10,852,272,288.00	\$2,235,507,186.69
2111	Servicios Personales por Pagar a Corto Plazo	\$6,620,002.97	1,431,424,497.86	1,431,398,881.14	\$6,594,386.25
2112	Proveedores por Pagar a Corto Plazo	\$109,722,279.79	863,308,118.49	840,158,816.71	\$86,572,978.01
2113	Contratistas por Obras Públicas por Pagar a Corto Plazo	\$222,252,630.70	129,361,765.75	88,374,099.38	\$181,264,964.33
2114	Participaciones y Aportaciones por Pagar a Corto Plazo	\$0.00	2,377,999,443.35	2,380,374,395.35	\$2,374,952.00




Gobierno del Estado de Coahuila de Zaragoza
Secretaría de Finanzas
Balanza de Comprobación
DEL 1 DE ABRIL AL 30 DE JUNIO DE 2023
(PESOS)

Estado de Coahuila

Nivel 4

CUENTA	DESCRIPCIÓN	SALDO INICIAL	DEBE	HABER	SALDO FINAL
2115	Transferencias Otorgadas por Pagar a Corto Plazo	\$292,629,452.08	4,379,400,727.85	4,240,144,992.71	\$153,373,716.94
2116	Intereses, Comisiones y Otros Gastos de la Deuda Pública por Pagar a Corto Plazo	\$0.00	29,000.00	29,000.00	\$0.00
2117	Retenciones y Contribuciones por Pagar a Corto Plazo	\$400,229,283.78	894,627,309.15	1,102,089,403.89	\$607,691,378.52
2118	Devoluciones de la Ley de Ingresos por Pagar a Corto Plazo	\$3,573,043.43	473,710.98	512,655.00	\$3,611,987.45
2119	Otras Cuentas por Pagar a Corto Plazo	\$1,391,468,003.26	966,635,223.89	769,190,043.82	\$1,194,022,823.19
212	Documentos por Pagar a Corto Plazo	\$0.00	0.00	0.00	\$0.00
2121	Documentos Comerciales por Pagar a Corto Plazo	\$0.00	0.00	0.00	\$0.00
2122	Documentos con Contratistas por Obras Públicas por Pagar a Corto Plazo	\$0.00	0.00	0.00	\$0.00
2129	Otros Documentos por Pagar a Corto Plazo	\$0.00	0.00	0.00	\$0.00
213	Porción a Corto Plazo de la Deuda Pública a Largo Plazo	\$2,488,469,279.87	1,531,874,520.33	31,739,062.86	\$988,333,822.40
2131	Porción a Corto Plazo de la Deuda Pública	\$2,488,469,279.87	1,531,874,520.33	31,739,062.86	\$988,333,822.40
2132	Porción a Corto Plazo de la Deuda Pública Externa	\$0.00	0.00	0.00	\$0.00
2133	Porción a Corto Plazo de Arrendamiento Financiero	\$0.00	0.00	0.00	\$0.00
214	Títulos y Valores a Corto Plazo	\$0.00	0.00	0.00	\$0.00
2141	Títulos y Valores de la Deuda Pública Interna a Corto Plazo	\$0.00	0.00	0.00	\$0.00
2142	Títulos y Valores de la Deuda Pública Externa a Corto Plazo	\$0.00	0.00	0.00	\$0.00
215	Pasivos Diferidos a Corto Plazo	\$0.00	0.00	0.00	\$0.00
2151	Ingresos Cobrados por Adelantado a Corto Plazo	\$0.00	0.00	0.00	\$0.00
2152	Intereses Cobrados por Adelantado a Corto Plazo	\$0.00	0.00	0.00	\$0.00
2159	Otros Pasivos Diferidos a Corto Plazo	\$0.00	0.00	0.00	\$0.00
216	Fondos y Bienes de Terceros en Garantía y/o Administración a Corto Plazo	\$5,059,432.72	0.00	0.00	\$5,059,432.72
2161	Fondos en Garantía a Corto Plazo	\$5,059,432.72	0.00	0.00	\$5,059,432.72
2162	Fondos en Administración a Corto Plazo	\$0.00	0.00	0.00	\$0.00
2163	Fondos Contingentes a Corto Plazo	\$0.00	0.00	0.00	\$0.00
2164	Fondos de Fideicomisos, Mandatos y Contratos Análogos a Corto Plazo	\$0.00	0.00	0.00	\$0.00
2165	Otros Fondos de Terceros en Garantía y/o Administración a Corto Plazo	\$0.00	0.00	0.00	\$0.00
2166	Valores y Bienes en Garantía a Corto Plazo	\$0.00	0.00	0.00	\$0.00
217	Provisiones a Corto Plazo	\$302,841,475.74	90,873,917.42	56,344,636.91	\$268,312,195.23
2171	Provisión para Demandas y Juicios a Corto Plazo	\$0.00	0.00	0.00	\$0.00
2172	Provisión para Contingencias a Corto Plazo	\$0.00	0.00	0.00	\$0.00
2179	Otras Provisiones a Corto Plazo	\$302,841,475.74	90,873,917.42	56,344,636.91	\$268,312,195.23
219	Otros Pasivos a Corto Plazo	\$76,713,769.19	171,631,771.70	171,917,926.87	\$76,999,924.36
2191	Ingresos por Clasificar	\$76,713,769.19	11,681,237.70	11,967,392.87	\$76,999,924.36
2192	Recaudación por Participar	\$0.00	159,950,534.00	159,950,534.00	\$0.00
2199	Otros Pasivos Circulantes	\$0.00	0.00	0.00	\$0.00




Gobierno del Estado de Coahuila de Zaragoza
Secretaría de Finanzas
Balanza de Comprobación
DEL 1 DE ABRIL AL 30 DE JUNIO DE 2023
(PESOS)

Estado de Coahuila

Nivel 4

CUENTA	DESCRIPCIÓN	SALDO INICIAL	DEBE	HABER	SALDO FINAL
22	Pasivo No Circulante				
221	Cuentas por Pagar a Largo Plazo	\$36,143,466,742.21	31,739,062.86	0.00	\$36,111,727,679.35
2211	Proveedores por Pagar a Largo Plazo	\$0.00	0.00	0.00	\$0.00
2212	Contratistas por Obras Públicas por Pagar a Largo Plazo	\$0.00	0.00	0.00	\$0.00
222	Documentos por Pagar a Largo Plazo	\$0.00	0.00	0.00	\$0.00
2221	Documentos Comerciales por Pagar a Largo Plazo	\$0.00	0.00	0.00	\$0.00
2222	Documentos con Contratistas por Obras Públicas por Pagar a Largo Plazo	\$0.00	0.00	0.00	\$0.00
2229	Otros Documentos por Pagar a Largo Plazo	\$0.00	0.00	0.00	\$0.00
223	Deuda Pública a Largo Plazo	\$36,143,466,742.21	31,739,062.86	0.00	\$36,111,727,679.35
2231	Títulos y Valores de la Deuda Pública Interna a Largo Plazo	\$0.00	0.00	0.00	\$0.00
2232	Títulos y Valores de la Deuda Pública Externa a Largo Plazo	\$0.00	0.00	0.00	\$0.00
2233	Préstamos de la Deuda Pública Interna por Pagar a Largo Plazo	\$36,143,466,742.21	31,739,062.86	0.00	\$36,111,727,679.35
2234	Préstamos de la Deuda Pública Externa por Pagar a Largo Plazo	\$0.00	0.00	0.00	\$0.00
2235	Arrendamiento Financiero por Pagar a Largo Plazo	\$0.00	0.00	0.00	\$0.00
224	Pasivos Diferidos a Largo Plazo	\$0.00	0.00	0.00	\$0.00
2241	Créditos Diferidos a Largo Plazo	\$0.00	0.00	0.00	\$0.00
2242	Intereses Cobrados por Adelantado a Largo Plazo	\$0.00	0.00	0.00	\$0.00
2249	Otros Pasivos Diferidos a Largo Plazo	\$0.00	0.00	0.00	\$0.00
225	Fondos y Bienes de Terceros en Garantía y/o Administración a Largo Plazo	\$0.00	0.00	0.00	\$0.00
2251	Fondos en Garantía a Largo Plazo	\$0.00	0.00	0.00	\$0.00
2252	Fondos en Administración a Largo Plazo	\$0.00	0.00	0.00	\$0.00
2253	Fondos Contingentes a Largo Plazo	\$0.00	0.00	0.00	\$0.00
2254	Fondos de Fideicomisos, Mandatos y Contratos Análogos a Largo Plazo	\$0.00	0.00	0.00	\$0.00
2255	Otros Fondos de Terceros en Garantía y/o Administración a Largo Plazo	\$0.00	0.00	0.00	\$0.00
2256	Valores y Bienes en Garantía a Largo Plazo	\$0.00	0.00	0.00	\$0.00
226	Provisiones a Largo Plazo	\$0.00	0.00	0.00	\$0.00
2261	Provisión para Demandas y Juicios a Largo Plazo	\$0.00	0.00	0.00	\$0.00
2262	Provisión para Pensiones a Largo Plazo	\$0.00	0.00	0.00	\$0.00
2263	Provisión para Contingencias a Largo Plazo	\$0.00	0.00	0.00	\$0.00
2269	Otras Provisiones a Largo Plazo	\$0.00	0.00	0.00	\$0.00
3	HACIENDA PÚBLICA/ PATRIMONIO	\$1,377,935,496.85	17,314,230,247.48	19,391,230,311.69	\$3,454,935,561.06
31	Hacienda Pública/Patrimonio Contribuido	\$65,045,608.25	0.00	0.00	\$65,045,608.25
311	Aportaciones	\$0.00	0.00	0.00	\$0.00
312	Donaciones de Capital	\$65,045,608.25	0.00	0.00	\$65,045,608.25
313	Actualización de la Hacienda Pública/Patrimonio	\$0.00	0.00	0.00	\$0.00




Gobierno del Estado de Coahuila de Zaragoza
Secretaría de Finanzas
Balanza de Comprobación
DEL 1 DE ABRIL AL 30 DE JUNIO DE 2023
(PESOS)

Estado de Coahuila

Nivel 4

CUENTA	DESCRIPCIÓN	SALDO INICIAL	DEBE	HABER	SALDO FINAL
32	Hacienda Pública /Patrimonio Generado	\$1,312,889,888.60	17,314,230,247.48	19,391,230,311.69	\$3,389,889,952.81
321	Resultados del Ejercicio (Ahorro/ Desahorro)	\$2,480,781,513.62	17,100,742,420.58	18,803,865,687.66	\$4,183,904,780.70
322	Resultados de Ejercicios Anteriores	-\$34,872,564,990.93	742,853.99	42,867.65	-\$34,873,264,977.27
323	Revalúos	\$16,325,224,762.05	0.00	0.00	\$16,325,224,762.05
3231	Revalúo de Bienes Inmuebles	\$16,325,224,762.05	0.00	0.00	\$16,325,224,762.05
3232	Revalúo de Bienes Muebles	\$0.00	0.00	0.00	\$0.00
3233	Revalúo de Bienes Intangibles	\$0.00	0.00	0.00	\$0.00
3239	Otros Revalúos	\$0.00	0.00	0.00	\$0.00
324	Reservas	\$0.00	0.00	0.00	\$0.00
3241	Reservas de Patrimonio	\$0.00	0.00	0.00	\$0.00
3242	Reservas Territoriales	\$0.00	0.00	0.00	\$0.00
3243	Reservas por Contingencias	\$0.00	0.00	0.00	\$0.00
325	Rectificaciones de Resultados de Ejercicios Anteriores	\$17,379,448,603.86	212,744,972.91	587,321,756.38	\$17,754,025,387.33
3251	Cambios en Políticas Contables	-\$431,408,685.19	254,872.97	0.00	-\$431,663,558.16
3252	Cambios por Errores Contables	\$17,810,857,289.05	212,490,099.94	587,321,756.38	\$18,185,688,945.49
33	Exceso o Insuficiencia en la Actualización de la Hacienda Pública/Patrimonio	\$0.00	0.00	0.00	\$0.00
331	Resultado por Posición Monetaria	\$0.00	0.00	0.00	\$0.00
332	Resultado por Tenencia de Activos no Monetarios	\$0.00	0.00	0.00	\$0.00
4	INGRESOS Y OTROS BENEFICIOS	\$0.00	18,803,865,687.66	18,803,865,687.66	\$0.00
41	Ingresos de Gestión	\$0.00	2,040,323,353.19	2,040,323,353.19	\$0.00
411	Impuestos	\$0.00	1,114,851,241.74	1,114,851,241.74	\$0.00
4111	Impuestos Sobre los Ingresos	\$0.00	7,346,586.60	7,346,586.60	\$0.00
4112	Impuestos Sobre el Patrimonio	\$0.00	0.00	0.00	\$0.00
4113	Impuestos Sobre la Producción, el Consumo y las Transacciones	\$0.00	195,081,618.73	195,081,618.73	\$0.00
4114	Impuestos al Comercio Exterior	\$0.00	0.00	0.00	\$0.00
4115	Impuestos Sobre Nóminas y Asimilables	\$0.00	850,389,039.20	850,389,039.20	\$0.00
4116	Impuestos Ecológicos	\$0.00	11,254,612.00	11,254,612.00	\$0.00
4117	Accesorios de Impuestos	\$0.00	50,413,512.45	50,413,512.45	\$0.00
4118	Impuestos no Comprendidos en la Ley de Ingresos Vigente, Causados en Ejercicios Fiscales Anteriores	\$0.00	365,872.76	365,872.76	\$0.00
4119	Pendientes de Liquidación o Pago				
4119	Otros Impuestos	\$0.00	0.00	0.00	\$0.00
412	Cuotas y Aportaciones de Seguridad Social	\$0.00	0.00	0.00	\$0.00
4121	Aportaciones para Fondos de Vivienda	\$0.00	0.00	0.00	\$0.00
4122	Cuotas para la Seguridad Social	\$0.00	0.00	0.00	\$0.00
4123	Cuotas de Ahorro para el Retiro	\$0.00	0.00	0.00	\$0.00




Gobierno del Estado de Coahuila de Zaragoza
Secretaría de Finanzas
Balanza de Comprobación
DEL 1 DE ABRIL AL 30 DE JUNIO DE 2023
(PESOS)

Estado de Coahuila

Nivel 4

CUENTA	DESCRIPCIÓN	SALDO INICIAL	DEBE	HABER	SALDO FINAL
4124	Accesorios de Cuotas y Aportaciones de Seguridad Social	\$0.00	0.00	0.00	\$0.00
4129	Otras Cuotas y Aportaciones para la Seguridad Social	\$0.00	0.00	0.00	\$0.00
413	Contribuciones de Mejoras	\$0.00	2,820,520.66	2,820,520.66	\$0.00
4131	Contribuciones de Mejoras por Obras Públicas	\$0.00	2,820,520.66	2,820,520.66	\$0.00
4132	Contribuciones de Mejoras no Comprendidas en la Ley de Ingresos Vigente, Causadas en Ejercicios Fiscales Anteriores Pendientes de Liquidación o Pago	\$0.00	0.00	0.00	\$0.00
414	Derechos	\$0.00	848,914,575.64	848,914,575.64	\$0.00
4141	Derechos por el Uso, Goce, Aprovechamiento o Explotación de Bienes de Dominio Público	\$0.00	39,502.00	39,502.00	\$0.00
4143	Derechos por Prestación de Servicios	\$0.00	821,676,256.88	821,676,256.88	\$0.00
4144	Accesorios de Derechos	\$0.00	27,198,816.76	27,198,816.76	\$0.00
4145	Derechos no Comprendidos en la Ley de Ingresos Vigente, Causados en Ejercicios Fiscales Anteriores Pendientes de Liquidación o Pago	\$0.00	0.00	0.00	\$0.00
4149	Otros Derechos	\$0.00	0.00	0.00	\$0.00
415	Productos	\$0.00	65,566,330.86	65,566,330.86	\$0.00
4151	Productos	\$0.00	65,566,330.86	65,566,330.86	\$0.00
4154	Productos no Comprendidos en la Ley de Ingresos Vigente, Causados en Ejercicios Fiscales Anteriores Pendientes de Liquidación o Pago	\$0.00	0.00	0.00	\$0.00
416	Aprovechamientos	\$0.00	8,170,684.29	8,170,684.29	\$0.00
4162	Multas	\$0.00	3,079,466.00	3,079,466.00	\$0.00
4163	Indemnizaciones	\$0.00	0.00	0.00	\$0.00
4164	Reintegros	\$0.00	0.00	0.00	\$0.00
4165	Aprovechamientos Provenientes de Obras Públicas	\$0.00	0.00	0.00	\$0.00
4166	Aprovechamientos no Comprendidos en la Ley de Ingresos Vigente, Causados en Ejercicios Fiscales Anteriores Pendientes de Liquidación o Pago	\$0.00	0.00	0.00	\$0.00
4168	Accesorios de Aprovechamientos	\$0.00	0.00	0.00	\$0.00
4169	Otros Aprovechamientos	\$0.00	5,091,218.29	5,091,218.29	\$0.00
417	Ingresos por Venta de Bienes y Prestación de Servicios	\$0.00	0.00	0.00	\$0.00
4171	Ingresos por Venta de Bienes y Prestación de Servicios de Instituciones Públicas de Seguridad Social	\$0.00	0.00	0.00	\$0.00
4172	Ingresos por Venta de Bienes y Prestación de Servicios de Empresas Productivas del Estado	\$0.00	0.00	0.00	\$0.00
4173	Ingresos por Venta de Bienes y Prestación de Servicios de Entidades Paraestatales y Fideicomisos No Empresariales y No Financieros	\$0.00	0.00	0.00	\$0.00
4174	Ingresos por Venta de Bienes y Prestación de Servicios de Entidades Paraestatales Empresariales No Financieras con Participación Estatal Mayoritaria	\$0.00	0.00	0.00	\$0.00
4175	Ingresos por Venta de Bienes y Prestación de Servicios de Entidades Paraestatales Empresariales Financieras Monetarias con Participación Estatal Mayoritaria	\$0.00	0.00	0.00	\$0.00
4176	Ingresos por Venta de Bienes y Prestación de Servicios de Entidades Paraestatales Empresariales Financieras No Monetarias con Participación Estatal Mayoritaria	\$0.00	0.00	0.00	\$0.00
4177	Ingresos por Venta de Bienes y Prestación de Servicios de Fideicomisos Financieros Públicos con Participación Estatal Mayoritaria	\$0.00	0.00	0.00	\$0.00




Gobierno del Estado de Coahuila de Zaragoza
Secretaría de Finanzas
Balanza de Comprobación
DEL 1 DE ABRIL AL 30 DE JUNIO DE 2023
(PESOS)

Estado de Coahuila

Nivel 4

CUENTA	DESCRIPCIÓN	SALDO INICIAL	DEBE	HABER	SALDO FINAL
4178	Ingresos por Venta de Bienes y Prestación de Servicios de los Poderes Legislativo y Judicial, y de los Órganos Autónomos	\$0.00	0.00	0.00	\$0.00
42	Participaciones, Aportaciones, Convenios, Incentivos Derivados de la Colaboración Fiscal, Fondos Distintos de Aportaciones, Transferencias, Asignaciones, Subsidios y Subvenciones, y Pensiones y Jubilaciones	\$0.00	16,765,136,115.72	16,765,136,115.72	\$0.00
421	Participaciones, Aportaciones, Convenios, Incentivos Derivados de la Colaboración Fiscal y Fondos Distintos de Aportaciones	\$0.00	16,765,136,115.72	16,765,136,115.72	\$0.00
4211	Participaciones	\$0.00	7,525,352,690.09	7,525,352,690.09	\$0.00
4212	Aportaciones	\$0.00	7,391,891,191.96	7,391,891,191.96	\$0.00
4213	Convenios	\$0.00	1,540,233,642.89	1,540,233,642.89	\$0.00
4214	Incentivos Derivados de la Colaboración Fiscal	\$0.00	287,735,451.78	287,735,451.78	\$0.00
4215	Fondos Distintos de Aportaciones	\$0.00	19,923,139.00	19,923,139.00	\$0.00
422	Transferencias, Asignaciones, Subsidios y Subvenciones, y Pensiones y Jubilaciones	\$0.00	0.00	0.00	\$0.00
4221	Transferencias y Asignaciones	\$0.00	0.00	0.00	\$0.00
4223	Subsidios y Subvenciones	\$0.00	0.00	0.00	\$0.00
4225	Pensiones y Jubilaciones	\$0.00	0.00	0.00	\$0.00
4227	Transferencias del Fondo Mexicano del Petróleo para la Estabilización y el Desarrollo	\$0.00	0.00	0.00	\$0.00
43	Otros Ingresos y Beneficios	\$0.00	-1,593,781.25	-1,593,781.25	\$0.00
431	Ingresos Financieros	\$0.00	-1,593,781.25	-1,593,781.25	\$0.00
4311	Intereses Ganados de Títulos, Valores y demás Instrumentos Financieros	\$0.00	-1,593,781.25	-1,593,781.25	\$0.00
4319	Otros Ingresos Financieros	\$0.00	0.00	0.00	\$0.00
432	Incremento por Variación de Inventarios	\$0.00	0.00	0.00	\$0.00
4321	Incremento por Variación de Inventarios de Mercancías para Venta	\$0.00	0.00	0.00	\$0.00
4322	Incremento por Variación de Inventarios de Mercancías Terminadas	\$0.00	0.00	0.00	\$0.00
4323	Incremento por Variación de Inventarios de Mercancías en Proceso de Elaboración	\$0.00	0.00	0.00	\$0.00
4324	Incremento por Variación de Inventarios de Materias Primas, Materiales y Suministros para Producción	\$0.00	0.00	0.00	\$0.00
4325	Incremento por Variación de Almacén de Materias Primas, Materiales y Suministros de Consumo	\$0.00	0.00	0.00	\$0.00
433	Disminución del Exceso de Estimaciones por Pérdida o Deterioro u Obsolescencia	\$0.00	0.00	0.00	\$0.00
4331	Disminución del Exceso de Estimaciones por Pérdida o Deterioro u Obsolescencia	\$0.00	0.00	0.00	\$0.00
434	Disminución del Exceso de Provisiones	\$0.00	0.00	0.00	\$0.00
4341	Disminución del Exceso de Provisiones	\$0.00	0.00	0.00	\$0.00
439	Otros Ingresos y Beneficios Varios	\$0.00	0.00	0.00	\$0.00
4392	Bonificaciones y Descuentos Obtenidos	\$0.00	0.00	0.00	\$0.00
4393	Diferencias por Tipo de Cambio a Favor	\$0.00	0.00	0.00	\$0.00
4394	Diferencias de Cotizaciones a Favor en Valores Negociables	\$0.00	0.00	0.00	\$0.00
4395	Resultado por Posición Monetaria	\$0.00	0.00	0.00	\$0.00
4396	Utilidades por Participación Patrimonial	\$0.00	0.00	0.00	\$0.00




Gobierno del Estado de Coahuila de Zaragoza
Secretaría de Finanzas
Balanza de Comprobación
DEL 1 DE ABRIL AL 30 DE JUNIO DE 2023
(PESOS)

Estado de Coahuila

Nivel 4

CUENTA	DESCRIPCIÓN	SALDO INICIAL	DEBE	HABER	SALDO FINAL
4397	Diferencias por Reestructuración de Deuda Pública a Favor	\$0.00	0.00	0.00	\$0.00
4399	Otros Ingresos y Beneficios Varios	\$0.00	0.00	0.00	\$0.00
5	GASTOS Y OTRAS PÉRDIDAS	\$0.00	17,100,742,420.58	17,100,742,420.58	\$0.00
51	Gastos de Funcionamiento	\$0.00	7,703,749,214.61	7,703,749,214.61	\$0.00
511	Servicios Personales	\$0.00	6,850,262,183.98	6,850,262,183.98	\$0.00
5111	Remuneraciones al Personal de Carácter Permanente	\$0.00	2,837,968,601.97	2,837,968,601.97	\$0.00
5112	Remuneraciones al Personal de Carácter Transitorio	\$0.00	67,293,862.57	67,293,862.57	\$0.00
5113	Remuneraciones Adicionales y Especiales	\$0.00	1,903,171,951.40	1,903,171,951.40	\$0.00
5114	Seguridad Social	\$0.00	1,201,923,306.87	1,201,923,306.87	\$0.00
5115	Otras Prestaciones Sociales y Económicas	\$0.00	584,120,484.21	584,120,484.21	\$0.00
5116	Pago de Estímulos a Servidores Públicos	\$0.00	255,783,976.96	255,783,976.96	\$0.00
512	Materiales y Suministros	\$0.00	148,086,530.31	148,086,530.31	\$0.00
5121	Materiales de Administración, Emisión de Documentos y Artículos Oficiales	\$0.00	37,462,461.91	37,462,461.91	\$0.00
5122	Alimentos y Utensilios	\$0.00	34,695,578.21	34,695,578.21	\$0.00
5123	Materias Primas y Materiales de Producción y Comercialización	\$0.00	6,099.02	6,099.02	\$0.00
5124	Materiales y Artículos de Construcción y de Reparación	\$0.00	1,582,732.91	1,582,732.91	\$0.00
5125	Productos Químicos, Farmacéuticos y de Laboratorio	\$0.00	112,847.30	112,847.30	\$0.00
5126	Combustibles, Lubricantes y Aditivos	\$0.00	66,432,638.59	66,432,638.59	\$0.00
5127	Vestuario, Blancos, Prendas de Protección y Artículos Deportivos	\$0.00	1,140,937.76	1,140,937.76	\$0.00
5128	Materiales y Suministros para Seguridad	\$0.00	1,523,459.09	1,523,459.09	\$0.00
5129	Herramientas, Refacciones y Accesorios Menores	\$0.00	5,129,775.52	5,129,775.52	\$0.00
513	Servicios Generales	\$0.00	705,400,500.32	705,400,500.32	\$0.00
5131	Servicios Básicos	\$0.00	90,361,082.90	90,361,082.90	\$0.00
5132	Servicios de Arrendamiento	\$0.00	20,283,685.55	20,283,685.55	\$0.00
5133	Servicios Profesionales, Científicos y Técnicos y Otros Servicios	\$0.00	83,665,644.78	83,665,644.78	\$0.00
5134	Servicios Financieros, Bancarios y Comerciales	\$0.00	15,128,718.28	15,128,718.28	\$0.00
5135	Servicios de Instalación, Reparación, Mantenimiento y Conservación	\$0.00	104,875,353.04	104,875,353.04	\$0.00
5136	Servicios de Comunicación Social y Publicidad	\$0.00	360,124,264.56	360,124,264.56	\$0.00
5137	Servicios de Traslado y Viáticos	\$0.00	10,828,507.59	10,828,507.59	\$0.00
5138	Servicios Oficiales	\$0.00	18,459,844.66	18,459,844.66	\$0.00
5139	Otros Servicios Generales	\$0.00	1,673,398.96	1,673,398.96	\$0.00
52	Transferencias, Asignaciones, Subsidios y Otras Ayudas	\$0.00	4,866,871,184.19	4,866,871,184.19	\$0.00
521	Transferencias Internas y Asignaciones al Sector Público	\$0.00	3,045,357,407.92	3,045,357,407.92	\$0.00
5211	Asignaciones al Sector Público	\$0.00	3,045,357,407.92	3,045,357,407.92	\$0.00
5212	Transferencias Internas al Sector Público	\$0.00	0.00	0.00	\$0.00




Gobierno del Estado de Coahuila de Zaragoza
Secretaría de Finanzas
Balanza de Comprobación
DEL 1 DE ABRIL AL 30 DE JUNIO DE 2023
(PESOS)

Estado de Coahuila

Nivel 4

CUENTA	DESCRIPCIÓN	SALDO INICIAL	DEBE	HABER	SALDO FINAL
522	Transferencias al Resto del Sector Público	\$0.00	0.00	0.00	\$0.00
5221	Transferencias a Entidades Paraestatales	\$0.00	0.00	0.00	\$0.00
5222	Transferencias a Entidades Federativas y Municipios	\$0.00	0.00	0.00	\$0.00
523	Subsidios y Subvenciones	\$0.00	548,616,021.91	548,616,021.91	\$0.00
5231	Subsidios	\$0.00	548,616,021.91	548,616,021.91	\$0.00
5232	Subvenciones	\$0.00	0.00	0.00	\$0.00
524	Ayudas Sociales	\$0.00	920,852,868.80	920,852,868.80	\$0.00
5241	Ayudas Sociales a Personas	\$0.00	881,588,475.44	881,588,475.44	\$0.00
5242	Becas	\$0.00	7,092,000.00	7,092,000.00	\$0.00
5243	Ayudas Sociales a Instituciones	\$0.00	32,172,393.36	32,172,393.36	\$0.00
5244	Ayudas Sociales por Desastres Naturales y Otros Siniestros	\$0.00	0.00	0.00	\$0.00
525	Pensiones y Jubilaciones	\$0.00	340,866,748.41	340,866,748.41	\$0.00
5251	Pensiones	\$0.00	340,866,748.41	340,866,748.41	\$0.00
5252	Jubilaciones	\$0.00	0.00	0.00	\$0.00
5259	Otras Pensiones y Jubilaciones	\$0.00	0.00	0.00	\$0.00
526	Transferencias a Fideicomisos, Mandatos y Contratos Análogos	\$0.00	1,448,931.03	1,448,931.03	\$0.00
5261	Transferencias a Fideicomisos, Mandatos y Contratos Análogos al Gobierno	\$0.00	1,448,931.03	1,448,931.03	\$0.00
5262	Transferencias a Fideicomisos, Mandatos y Contratos Análogos a Entidades Paraestatales	\$0.00	0.00	0.00	\$0.00
527	Transferencias a la Seguridad Social	\$0.00	0.00	0.00	\$0.00
5271	Transferencias por Obligaciones de Ley	\$0.00	0.00	0.00	\$0.00
528	Donativos	\$0.00	9,729,206.12	9,729,206.12	\$0.00
5281	Donativos a Instituciones sin Fines de Lucro	\$0.00	9,729,206.12	9,729,206.12	\$0.00
5282	Donativos a Entidades Federativas y Municipios	\$0.00	0.00	0.00	\$0.00
5283	Donativos a Fideicomiso, Mandatos y Contratos Análogos Privados	\$0.00	0.00	0.00	\$0.00
5284	Donativos a Fideicomiso, Mandatos y Contratos Análogos Estatales	\$0.00	0.00	0.00	\$0.00
5285	Donativos Internacionales	\$0.00	0.00	0.00	\$0.00
529	Transferencias al Exterior	\$0.00	0.00	0.00	\$0.00
5291	Transferencias al Exterior a Gobiernos Extranjeros y Organismos Internacionales	\$0.00	0.00	0.00	\$0.00
5292	Transferencias al Sector Privado Externo	\$0.00	0.00	0.00	\$0.00
53	Participaciones y Aportaciones	\$0.00	2,450,946,824.86	2,450,946,824.86	\$0.00
531	Participaciones	\$0.00	1,701,722,255.22	1,701,722,255.22	\$0.00
5311	Participaciones de la Federación a Entidades Federativas y Municipios	\$0.00	1,391,930,351.07	1,391,930,351.07	\$0.00
5312	Participaciones de las Entidades Federativas a los Municipios	\$0.00	309,791,904.15	309,791,904.15	\$0.00
532	Aportaciones	\$0.00	749,224,569.64	749,224,569.64	\$0.00
5321	Aportaciones de la Federación a Entidades Federativas y Municipios	\$0.00	745,240,209.64	745,240,209.64	\$0.00




Gobierno del Estado de Coahuila de Zaragoza
Secretaría de Finanzas
Balanza de Comprobación
DEL 1 DE ABRIL AL 30 DE JUNIO DE 2023
(PESOS)

Estado de Coahuila

Nivel 4

CUENTA	DESCRIPCIÓN	SALDO INICIAL	DEBE	HABER	SALDO FINAL
5322	Aportaciones de las Entidades Federativas a los Municipios	\$0.00	3,984,360.00	3,984,360.00	\$0.00
533	Convenios	\$0.00	0.00	0.00	\$0.00
5331	Convenios de Reasignación	\$0.00	0.00	0.00	\$0.00
5332	Convenios de Descentralización y Otros	\$0.00	0.00	0.00	\$0.00
54	Intereses, Comisiones y Otros Gastos De La Deuda Publica	\$0.00	1,227,668,507.98	1,227,668,507.98	\$0.00
541	Intereses de la Deuda Pública	\$0.00	1,208,956,512.65	1,208,956,512.65	\$0.00
5411	Intereses de la Deuda Pública Interna	\$0.00	1,208,956,512.65	1,208,956,512.65	\$0.00
5412	Intereses de la Deuda Pública Externa	\$0.00	0.00	0.00	\$0.00
542	Comisiones de la Deuda Pública	\$0.00	0.00	0.00	\$0.00
5421	Comisiones de la Deuda Pública Interna	\$0.00	0.00	0.00	\$0.00
5422	Comisiones de la Deuda Pública Externa	\$0.00	0.00	0.00	\$0.00
543	Gastos de la Deuda Pública	\$0.00	29,000.00	29,000.00	\$0.00
5431	Gastos de la Deuda Pública Interna	\$0.00	29,000.00	29,000.00	\$0.00
5432	Gastos de la Deuda Pública Externa	\$0.00	0.00	0.00	\$0.00
544	Costo por Coberturas	\$0.00	18,682,995.33	18,682,995.33	\$0.00
5441	Costo por Coberturas	\$0.00	18,682,995.33	18,682,995.33	\$0.00
545	Apoyos Financieros	\$0.00	0.00	0.00	\$0.00
5451	Apoyos Financieros a Intermediarios	\$0.00	0.00	0.00	\$0.00
5452	Apoyo Financieros a Ahorradores y Deudores del Sistema Financiero Nacional	\$0.00	0.00	0.00	\$0.00
55	Otros Gastos y Pérdidas Extraordinarias	\$0.00	287,517,352.85	287,517,352.85	\$0.00
551	Estimaciones, Depreciaciones, Deterioros, Obsolescencia y Amortizaciones	\$0.00	287,470,436.65	287,470,436.65	\$0.00
5511	Estimaciones por Pérdida o Deterioro de Activos Circulantes	\$0.00	0.00	0.00	\$0.00
5512	Estimaciones por Pérdida o Deterioro de Activo no Circulante	\$0.00	0.00	0.00	\$0.00
5513	Depreciación de Bienes Inmuebles	\$0.00	137,816,336.65	137,816,336.65	\$0.00
5514	Depreciación de Infraestructura	\$0.00	0.00	0.00	\$0.00
5515	Depreciación de Bienes Muebles	\$0.00	86,534,517.46	86,534,517.46	\$0.00
5516	Deterioro de los Activos Biológicos	\$0.00	0.00	0.00	\$0.00
5517	Amortización de Activos Intangibles	\$0.00	26,679,841.30	26,679,841.30	\$0.00
5518	Disminución de Bienes por pérdida, obsolescencia y deterioro	\$0.00	36,439,741.24	36,439,741.24	\$0.00
552	Provisiones	\$0.00	0.00	0.00	\$0.00
5521	Provisiones de Pasivos a Corto Plazo	\$0.00	0.00	0.00	\$0.00
5522	Provisiones de Pasivos a Largo Plazo	\$0.00	0.00	0.00	\$0.00
553	Disminución de Inventarios	\$0.00	0.00	0.00	\$0.00
5531	Disminución de Inventarios de Mercancías para Venta	\$0.00	0.00	0.00	\$0.00
5532	Disminución de Inventarios de Mercancías Terminadas	\$0.00	0.00	0.00	\$0.00




Gobierno del Estado de Coahuila de Zaragoza
Secretaría de Finanzas
Balanza de Comprobación
DEL 1 DE ABRIL AL 30 DE JUNIO DE 2023
(PESOS)

Estado de Coahuila

Nivel 4

CUENTA	DESCRIPCIÓN	SALDO INICIAL	DEBE	HABER	SALDO FINAL
5533	Disminución de Inventarios de Mercancías en Proceso de Elaboración	\$0.00	0.00	0.00	\$0.00
5534	Disminución de Inventarios de Materias Primas, Materiales y Suministros para Producción	\$0.00	0.00	0.00	\$0.00
5535	Disminución de Almacén de Materiales y Suministros de Consumo	\$0.00	0.00	0.00	\$0.00
554	Aumento por Insuficiencia de Estimaciones por Pérdida o Deterioro u Obsolescencia	\$0.00	0.00	0.00	\$0.00
5541	Aumento por Insuficiencia de Estimaciones por Pérdida o Deterioro u Obsolescencia	\$0.00	0.00	0.00	\$0.00
555	Aumento por Insuficiencia de Provisiones	\$0.00	0.00	0.00	\$0.00
5551	Aumento por Insuficiencia de Provisiones	\$0.00	0.00	0.00	\$0.00
559	Otros Gastos	\$0.00	46,916.20	46,916.20	\$0.00
5591	Gastos de Ejercicios Anteriores	\$0.00	0.00	0.00	\$0.00
5592	Pérdidas por Responsabilidades	\$0.00	0.00	0.00	\$0.00
5593	Bonificaciones y Descuentos Otorgados	\$0.00	0.00	0.00	\$0.00
5594	Diferencias por Tipo de Cambio Negativas	\$0.00	0.00	0.00	\$0.00
5595	Diferencias de Cotizaciones Negativas en Valores Negociables	\$0.00	0.00	0.00	\$0.00
5596	Resultado por Posición Monetaria	\$0.00	0.00	0.00	\$0.00
5597	Pérdidas por Participación Patrimonial	\$0.00	0.00	0.00	\$0.00
5598	Diferencias por Reestructuración de Deuda Pública Negativas	\$0.00	0.00	0.00	\$0.00
5599	Otros Gastos Varios	\$0.00	46,916.20	46,916.20	\$0.00
56	Inversión Pública	\$0.00	563,989,336.09	563,989,336.09	\$0.00
561	Inversión Pública no Capitalizable	\$0.00	563,989,336.09	563,989,336.09	\$0.00
5611	Construcción en Bienes no Capitalizable	\$0.00	563,989,336.09	563,989,336.09	\$0.00
6	CUENTAS DE CIERRE CONTABLE	\$0.00	0.00	0.00	\$0.00
61	Resumen de Ingresos y Gastos	\$0.00	0.00	0.00	\$0.00
62	Ahorro de la Gestión	\$0.00	0.00	0.00	\$0.00
63	Desahorro de la Gestión	\$0.00	0.00	0.00	\$0.00
7	CUENTAS DE ORDEN CONTABLES	\$0.00	23,404,861.71	23,404,861.71	\$0.00
71	Valores	\$0.00	5,267,166.31	5,267,166.31	\$0.00
711	Valores en Custodia	\$345,088,451.93	0.00	5,267,166.31	\$339,821,285.62
7111	Bancos Nominas	\$0.00	0.00	0.00	\$0.00
7112	Fondos Ajenos en Administración	\$0.00	0.00	0.00	\$0.00
7113	Valores Obtenidos Cupon Cero	\$345,088,451.93	0.00	5,267,166.31	\$339,821,285.62
712	Custodia de Valores	\$345,088,451.93	5,267,166.31	0.00	\$339,821,285.62
7121	Nominas Bancos	\$0.00	0.00	0.00	\$0.00
7122	Administración de Fondos Ajenos	\$0.00	0.00	0.00	\$0.00
7123	Cupon Cero por Amortizar	\$345,088,451.93	5,267,166.31	0.00	\$339,821,285.62
713	Instrumentos de Crédito Prestados a Formadores de Mercado	\$0.00	0.00	0.00	\$0.00




Gobierno del Estado de Coahuila de Zaragoza
Secretaría de Finanzas
Balanza de Comprobación
DEL 1 DE ABRIL AL 30 DE JUNIO DE 2023
(PESOS)

Estado de Coahuila

Nivel 4

CUENTA	DESCRIPCIÓN	SALDO INICIAL	DEBE	HABER	SALDO FINAL
714	Préstamo de Instrumentos de Crédito a Formadores de Mercado y su Garantía	\$0.00	0.00	0.00	\$0.00
715	Instrumentos de Crédito Recibidos en Garantía de los Formadores de Mercado	\$0.00	0.00	0.00	\$0.00
716	Garantía de Créditos Recibidos de los Formadores de Mercado	\$0.00	0.00	0.00	\$0.00
72	Emisión de Obligaciones	\$0.00	0.00	0.00	\$0.00
721	Autorización para la Emisión de Bonos, Títulos y Valores de la Deuda Pública Interna	\$0.00	0.00	0.00	\$0.00
722	Autorización para la Emisión de Bonos, Títulos y Valores de la Deuda Pública Externa	\$0.00	0.00	0.00	\$0.00
723	Emisiones Autorizadas de la Deuda Pública Interna y Externa	\$0.00	0.00	0.00	\$0.00
724	Suscripción de Contratos de Préstamos y Otras Obligaciones de la Deuda Pública Interna	\$0.00	0.00	0.00	\$0.00
725	Suscripción de Contratos de Préstamos y Otras Obligaciones de la Deuda Pública Externa	\$0.00	0.00	0.00	\$0.00
726	Contratos de Préstamos y Otras Obligaciones de la Deuda Pública Interna y Externa	\$0.00	0.00	0.00	\$0.00
73	Avales y Garantías	\$0.00	624,040.38	624,040.38	\$0.00
731	Avales Autorizados	\$9,122,024.05	0.00	624,040.38	\$8,497,983.67
7311	Avales a Organismos Descentralizados	\$9,122,024.05	0.00	624,040.38	\$8,497,983.67
7312	Avales a Municipios	\$0.00	0.00	0.00	\$0.00
732	Avales Firmados	\$9,122,024.05	624,040.38	0.00	\$8,497,983.67
7321	Avales a Organismos Descentralizados	\$9,122,024.05	624,040.38	0.00	\$8,497,983.67
7322	Avales a Municipios	\$0.00	0.00	0.00	\$0.00
733	Fianzas y Garantías Recibidas por Deudas a Cobrar	\$0.00	0.00	0.00	\$0.00
734	Fianzas y Garantías Recibidas	\$0.00	0.00	0.00	\$0.00
735	Fianzas Otorgadas para Respaldo Obligaciones no Fiscales del Gobierno	\$0.00	0.00	0.00	\$0.00
736	Fianzas Otorgadas del Gobierno para Respaldo Obligaciones no Fiscales	\$0.00	0.00	0.00	\$0.00
737	Otras Obligaciones Derivadas de Relaciones Laborales Directas	\$14,492,369,223.03	0.00	0.00	\$14,492,369,223.03
7371	Pasivo Laboral por Aplicar	\$14,492,369,223.03	0.00	0.00	\$14,492,369,223.03
738	Otras Obligaciones Directas o Sustitutas Derivadas de Relaciones	\$14,492,369,223.03	0.00	0.00	\$14,492,369,223.03
7381	Pasivo Laboral NIF D3 Proyectado	\$14,492,369,223.03	0.00	0.00	\$14,492,369,223.03
74	Juicios	\$0.00	17,513,655.02	17,513,655.02	\$0.00
741	Demandas Judicial en Proceso de Resolución	\$390,477,321.36	0.00	17,513,655.02	\$372,963,666.34
7411	Demandas Judicial en Proceso de Resolución	\$390,477,321.36	0.00	17,513,655.02	\$372,963,666.34
742	Resolución de Demandas en Proceso Judicial	\$390,477,321.36	17,513,655.02	0.00	\$372,963,666.34
7421	Resolución de Demandas en Proceso Judicial	\$390,477,321.36	17,513,655.02	0.00	\$372,963,666.34
75	Inversión Mediante Proyectos para Prestación De Servicios (Pps) y Similares	\$0.00	0.00	0.00	\$0.00
751	Contratos para Inversión Mediante Proyectos para Prestación de Servicios (PPS) y Similares	\$0.00	0.00	0.00	\$0.00
752	Inversión Pública Contratada Mediante Proyectos para Prestación de Servicios (PPS) y Similares	\$0.00	0.00	0.00	\$0.00
76	Bienes en Concesionados o en Comodato	\$0.00	0.00	0.00	\$0.00
761	Bienes Bajo Contrato en Concesión	\$0.00	0.00	0.00	\$0.00




Gobierno del Estado de Coahuila de Zaragoza
Secretaría de Finanzas
Balanza de Comprobación
DEL 1 DE ABRIL AL 30 DE JUNIO DE 2023
(PESOS)

Estado de Coahuila

Nivel 4

CUENTA	DESCRIPCIÓN	SALDO INICIAL	DEBE	HABER	SALDO FINAL
762	Contrato de Concesión por Bienes	\$0.00	0.00	0.00	\$0.00
763	Bienes Bajo Contrato en Comodato	\$406,910,667.95	0.00	0.00	\$406,910,667.95
7631	Bienes Bajo Contrato en Comodato	\$0.00	0.00	0.00	\$0.00
7632	Bienes Bajo Contrato en Comodato Otorgados	\$406,910,667.95	0.00	0.00	\$406,910,667.95
764	Contrato de Comodato por Bienes	\$406,910,667.95	0.00	0.00	\$406,910,667.95
7641	Contrato de Comodato por Bienes	\$0.00	0.00	0.00	\$0.00
7642	Contrato de Comodato por Bienes Otorgados	\$406,910,667.95	0.00	0.00	\$406,910,667.95
765	Inmuebles Bajo Contrato en Comodato	\$9,637,949,020.33	0.00	0.00	\$9,637,949,020.33
7651	Inmuebles Bajo Contrato en Comodato	\$1,496,372,188.00	0.00	0.00	\$1,496,372,188.00
7652	Inmuebles Bajo Contrato en Comodato Otorgados	\$8,141,576,832.33	0.00	0.00	\$8,141,576,832.33
766	Contrato de Comodato de Inmuebles	\$9,637,949,020.33	0.00	0.00	\$9,637,949,020.33
7661	Contrato de Comodato de Inmuebles	\$1,496,372,188.00	0.00	0.00	\$1,496,372,188.00
7662	Contrato de Comodato de Inmuebles Otorgados	\$8,141,576,832.33	0.00	0.00	\$8,141,576,832.33
767	Inmuebles Bajo Contrato por Concesion	\$258,528,960.20	0.00	0.00	\$258,528,960.20
7671	Inmuebles Bajo Contrato por Concesion	\$0.00	0.00	0.00	\$0.00
7672	Inmuebles Bajo Contrato por Concesión Otorgados	\$258,528,960.20	0.00	0.00	\$258,528,960.20
768	Contrato de Concesion de Inmuebles	\$258,528,960.20	0.00	0.00	\$258,528,960.20
7681	Contrato de Concesion de Inmuebles	\$0.00	0.00	0.00	\$0.00
7682	Contrato de Conseción de Inmuebles Otorgados	\$258,528,960.20	0.00	0.00	\$258,528,960.20
77	Efectivo o Equivalente	\$0.00	0.00	0.00	\$0.00
771	Efectivo o Equivalente de Efectivo a Recibir	\$2,026,343,063.00	0.00	0.00	\$2,026,343,063.00
7711	Efectivo o Equivalente de Efectivo a Recibir	\$2,026,343,063.00	0.00	0.00	\$2,026,343,063.00
772	Efectivo o Equivalente de Efectivo por Recaudar	\$2,026,343,063.00	0.00	0.00	\$2,026,343,063.00
7721	Efectivo o Equivalente de Efectivo por Recaudar	\$2,026,343,063.00	0.00	0.00	\$2,026,343,063.00
78	Amortización Convenio Instituto de Pensiones	\$0.00	0.00	0.00	\$0.00
781	Amortización Convenio Instituto de Pensiones	\$1,163,565,048.06	0.00	0.00	\$1,163,565,048.06
7811	Amortización Convenio Instituto de Pensiones	\$1,163,565,048.06	0.00	0.00	\$1,163,565,048.06
782	Convenio Instituto Pensiones	\$1,163,565,048.06	0.00	0.00	\$1,163,565,048.06
7821	Convenio Instituto Pensiones	\$1,163,565,048.06	0.00	0.00	\$1,163,565,048.06
79	Registro de Convenio	\$0.00	0.00	0.00	\$0.00
791	Convenio de Obligaciones	\$0.00	0.00	0.00	\$0.00
792	Obligaciones en Convenio	\$0.00	0.00	0.00	\$0.00
8	CUENTAS DE ORDEN PRESUPUESTARIAS	\$0.00	143,635,331,364.15	143,635,331,364.15	\$0.00
81	Ley de Ingresos	\$0.00	52,179,056,219.58	52,179,056,219.58	\$0.00
811	Ley de Ingresos Estimada	\$64,256,351,282.60	0.00	0.00	\$64,256,351,282.60




Gobierno del Estado de Coahuila de Zaragoza
Secretaría de Finanzas
Balanza de Comprobación
DEL 1 DE ABRIL AL 30 DE JUNIO DE 2023
(PESOS)

Estado de Coahuila

Nivel 4

CUENTA	DESCRIPCIÓN	SALDO INICIAL	DEBE	HABER	SALDO FINAL
811-1	Ley de Ingresos Estimada - Impuestos	\$4,903,504,705.86	0.00	0.00	\$4,903,504,705.86
811-3	Ley de Ingresos Estimada - Contribuciones de Mejoras	\$92,201,098.92	0.00	0.00	\$92,201,098.92
811-4	Ley de Ingresos Estimada - Derechos	\$4,315,496,856.52	0.00	0.00	\$4,315,496,856.52
811-5	Ley de Ingresos Estimada - Productos	\$130,725,421.99	0.00	0.00	\$130,725,421.99
811-6	Ley de Ingresos Estimada - Aprovechamientos	\$64,082,502.11	0.00	0.00	\$64,082,502.11
811-8	Ley de Ingresos Estimada - Participaciones, Aportaciones, Convenios, Incentivos Derivados de la Colaboración Fiscal y Fondos Distintos de Aportaciones	\$54,750,340,697.20	0.00	0.00	\$54,750,340,697.20
812	Ley de Ingresos por Ejecutar	\$50,507,151,557.16	25,861,227,874.81	7,513,962,657.11	\$32,159,886,339.46
812-0	Ley de Ingresos por Ejecutar - Ingresos Derivados de Financiamientos	\$0.00	0.00	0.00	\$0.00
812-1	Ley de Ingresos por Ejecutar - Impuestos	\$2,830,628,280.62	1,348,272,248.53	233,421,006.79	\$1,715,777,038.88
812-3	Ley de Ingresos por Ejecutar - Contribuciones de Mejoras	\$84,665,539.17	2,823,709.66	3,189.00	\$81,845,018.51
812-4	Ley de Ingresos por Ejecutar - Derechos	\$2,364,713,030.33	918,521,783.89	69,607,208.25	\$1,515,798,454.69
812-5	Ley de Ingresos por Ejecutar - Productos	\$118,165,592.40	86,119,842.45	72,310,259.66	\$104,356,009.61
812-6	Ley de Ingresos por Ejecutar - Aprovechamientos	\$41,666,577.98	11,740,670.03	8,574,630.43	\$38,500,538.38
812-7	Ley de Ingresos por Ejecutar - Ingresos por Venta de Bienes, Prestación de Servicios y Otros Ingresos	\$902,746.17	11,586,940.13	10,684,193.96	\$0.00
812-8	Ley de Ingresos por Ejecutar - Participaciones, Aportaciones, Convenios, Incentivos Derivados de la Colaboración Fiscal y Fondos Distintos de Aportaciones	\$45,066,409,790.49	23,482,162,680.12	7,119,362,169.02	\$28,703,609,279.39
813	Modificaciones a la Ley de Ingresos Estimada	\$1,420,875,129.57	7,513,962,657.11	7,057,362,187.15	\$1,877,475,599.53
813-0	Modificaciones a la Ley de Ingresos Estimada - Ingresos Derivados De Financiamientos	\$450,000,000.00	0.00	0.00	\$450,000,000.00
813-1	Modificaciones a la Ley de Ingresos Estimada - Impuestos	-\$535,788,726.32	233,421,006.79	233,421,006.79	-\$535,788,726.32
813-3	Modificaciones a la Ley de Ingresos Estimada - Contribuciones de Mejoras	\$0.00	3,189.00	3,189.00	\$0.00
813-4	Modificaciones a la Ley de Ingresos Estimada - Derechos	\$0.00	69,607,208.25	69,607,208.25	\$0.00
813-5	Modificaciones a la Ley de Ingresos Estimada - Productos	\$43,765,316.59	72,310,259.66	20,553,511.59	\$95,522,064.66
813-6	Modificaciones a la Ley de Ingresos Estimada - Aprovechamientos	-\$5,397,011.69	8,574,630.43	3,569,985.74	-\$392,367.00
813-7	Modificaciones a la Ley de Ingresos Estimada - Ingresos por Venta de Bienes, Prestación de Servicios y Otros Ingresos	\$2,496,527.42	10,684,193.96	13,180,721.38	\$0.00
813-8	Modificaciones a la Ley de Ingresos Estimada - Participaciones, Aportaciones, Convenios, Incentivos Derivados de la Colaboración Fiscal y Fondos Distintos de Aportaciones	\$1,465,799,023.57	7,119,362,169.02	6,717,026,564.40	\$1,868,134,628.19
814	Ley de Ingresos Devengada	\$0.00	18,803,865,687.66	18,803,865,687.66	\$0.00
814-0	Ley de Ingresos Devengada - Ingresos Derivados de Financiamientos	\$0.00	0.00	0.00	\$0.00
814-1	Ley de Ingresos Devengada - Impuestos	\$0.00	1,114,851,241.74	1,114,851,241.74	\$0.00
814-3	Ley de Ingresos Devengada - Contribuciones de Mejoras	\$0.00	2,820,520.66	2,820,520.66	\$0.00
814-4	Ley de Ingresos Devengada - Derechos	\$0.00	848,914,575.64	848,914,575.64	\$0.00
814-5	Ley de Ingresos Devengada - Productos	\$0.00	65,566,330.86	65,566,330.86	\$0.00
814-6	Ley de Ingresos Devengada - Aprovechamientos	\$0.00	8,170,684.29	8,170,684.29	\$0.00
814-7	Ley de Ingresos Devengada - Ingresos por Venta de Bienes, Prestación de Servicios y Otros Ingresos	\$0.00	-1,593,781.25	-1,593,781.25	\$0.00




Gobierno del Estado de Coahuila de Zaragoza
Secretaría de Finanzas
Balanza de Comprobación
DEL 1 DE ABRIL AL 30 DE JUNIO DE 2023
(PESOS)

Estado de Coahuila

Nivel 4

CUENTA	DESCRIPCIÓN	SALDO INICIAL	DEBE	HABER	SALDO FINAL
814-8	Ley de Ingresos Devengada - Participaciones, Aportaciones, Convenios, Incentivos Derivados de la Colaboración Fiscal y Fondos Distintos de Aportaciones	\$0.00	16,765,136,115.72	16,765,136,115.72	\$0.00
815	Ley de Ingresos Recaudada	\$15,170,074,855.01	0.00	18,803,865,687.66	\$33,973,940,542.67
815-0	Ley de Ingresos Recaudada - Ingresos Derivados de Financiamientos	\$450,000,000.00	0.00	0.00	\$450,000,000.00
815-1	Ley de Ingresos Recaudada - Impuestos	\$1,537,087,698.92	0.00	1,114,851,241.74	\$2,651,938,940.66
815-3	Ley de Ingresos Recaudada - Contribuciones de Mejoras	\$7,535,559.75	0.00	2,820,520.66	\$10,356,080.41
815-4	Ley de Ingresos Recaudada - Derechos	\$1,950,783,826.19	0.00	848,914,575.64	\$2,799,698,401.83
815-5	Ley de Ingresos Recaudada - Productos	\$56,325,146.18	0.00	65,566,330.86	\$121,891,477.04
815-6	Ley de Ingresos Recaudada - Aprovechamientos	\$17,018,912.44	0.00	8,170,684.29	\$25,189,596.73
815-7	Ley de Ingresos Recaudada - Ingresos por Venta de Bienes, Prestación de Servicios y Otros Ingresos	\$1,593,781.25	0.00	-1,593,781.25	\$0.00
815-8	Ley de Ingresos Recaudada - Participaciones, Aportaciones, Convenios, Incentivos Derivados de la Colaboración Fiscal y Fondos Distintos de Aportaciones	\$11,149,729,930.28	0.00	16,765,136,115.72	\$27,914,866,046.00
82	Presupuesto de Egresos	\$0.00	91,456,275,144.57	91,456,275,144.57	\$0.00
821	Presupuesto de Egresos Aprobado	\$64,256,351,282.60	0.00	0.00	\$64,256,351,282.60
821-10000	Presupuesto de Egresos Aprobado - Servicios Personales	\$20,571,390,264.63	0.00	0.00	\$20,571,390,264.63
821-20000	Presupuesto de Egresos Aprobado - Materiales y Suministros	\$1,118,661,576.05	0.00	0.00	\$1,118,661,576.05
821-30000	Presupuesto de Egresos Aprobado - Servicios Generales	\$2,845,145,373.14	0.00	0.00	\$2,845,145,373.14
821-40000	Presupuesto de Egresos Aprobado - Transferencias, Asignaciones, Subsidios y Otras Ayudas	\$18,318,883,644.18	0.00	0.00	\$18,318,883,644.18
821-50000	Presupuesto de Egresos Aprobado - Bienes Muebles, Inmuebles e Intangibles	\$466,397,195.77	0.00	0.00	\$466,397,195.77
821-60000	Presupuesto de Egresos Aprobado - Inversión Pública	\$3,689,064,502.00	0.00	0.00	\$3,689,064,502.00
821-70000	Presupuesto de Egresos Aprobado - Inversiones Financieras y Otras Provisiones	\$217,000,000.00	0.00	0.00	\$217,000,000.00
821-80000	Presupuesto de Egresos Aprobado - Participaciones y Aportaciones	\$10,303,761,184.00	0.00	0.00	\$10,303,761,184.00
821-90000	Presupuesto de Egresos Aprobado - Deuda Pública	\$6,726,047,542.83	0.00	0.00	\$6,726,047,542.83
822	Presupuesto de Egresos por Ejercer	\$28,043,753,004.28	13,630,255,030.43	22,320,561,930.56	\$19,353,446,104.15
822-10000	Presupuesto de Egresos por Ejercer - Servicios Personales	\$30,042.00	741,307,767.75	741,307,767.75	\$30,042.00
822-20000	Presupuesto de Egresos por Ejercer - Materiales y Suministros	\$1,028,410,131.60	708,982,055.30	983,935,700.61	\$753,456,486.29
822-30000	Presupuesto de Egresos por Ejercer - Servicios Generales	\$2,685,809,989.87	2,399,653,036.87	3,081,283,788.06	\$2,004,179,238.68
822-40000	Presupuesto de Egresos por Ejercer - Transferencias, Asignaciones, Subsidios y Otras Ayudas	\$12,772,928,899.27	5,175,983,594.92	9,134,764,719.52	\$8,814,147,774.67
822-50000	Presupuesto de Egresos por Ejercer - Bienes Muebles, Inmuebles e Intangibles	\$412,388,682.48	605,902,514.12	646,270,874.95	\$372,000,321.65
822-60000	Presupuesto de Egresos por Ejercer - Inversión Pública	\$3,128,399,743.38	1,209,299,688.26	2,235,980,502.37	\$2,101,718,929.27
822-70000	Presupuesto de Egresos por Ejercer - Inversiones Financieras y Otras Provisiones	\$199,560,966.83	360,753,253.26	455,458,287.16	\$104,855,932.93
822-80000	Presupuesto de Egresos por Ejercer - Participaciones y Aportaciones	\$7,640,951,773.86	622,281,695.90	3,231,201,017.17	\$5,032,032,452.59
822-90000	Presupuesto de Egresos por Ejercer - Deuda Pública	\$175,292,774.99	1,806,091,424.05	1,810,359,272.97	\$171,024,926.07
823	Modificaciones al Presupuesto de Egresos Aprobado	\$1,420,875,129.57	13,173,654,560.47	13,630,255,030.43	\$1,877,475,599.53
823-10000	Modificaciones al Presupuesto de Egresos Aprobado - Servicios Personales	\$1,799,565.33	739,483,148.01	741,307,767.75	\$3,624,185.07
823-20000	Modificaciones al Presupuesto de Egresos Aprobado - Materiales y Suministros	\$58,996,690.72	659,473,689.10	708,982,055.30	\$108,505,056.92




Gobierno del Estado de Coahuila de Zaragoza
Secretaría de Finanzas
Balanza de Comprobación
DEL 1 DE ABRIL AL 30 DE JUNIO DE 2023
(PESOS)

Estado de Coahuila

Nivel 4

CUENTA	DESCRIPCIÓN	SALDO INICIAL	DEBE	HABER	SALDO FINAL
823-30000	Modificaciones al Presupuesto de Egresos Aprobado - Servicios Generales	\$321,088,330.59	2,321,537,238.65	2,399,653,036.87	\$399,204,128.81
823-40000	Modificaciones al Presupuesto de Egresos Aprobado - Transferencias, Asignaciones, Subsidios y Otras Ayudas	\$668,693,241.86	4,578,132,325.51	5,175,983,594.92	\$1,266,544,511.27
823-50000	Modificaciones al Presupuesto de Egresos Aprobado - Bienes Muebles, Inmuebles e Intangibles	\$2,924,728.16	577,774,818.92	605,902,514.12	\$31,052,423.36
823-60000	Modificaciones al Presupuesto de Egresos Aprobado - Inversión Pública	\$166,123,059.91	1,508,126,967.07	1,209,299,688.26	-\$132,704,218.90
823-70000	Modificaciones al Presupuesto de Egresos Aprobado - Inversiones Financieras y Otras Provisiones	\$0.00	360,753,253.26	360,753,253.26	\$0.00
823-80000	Modificaciones al Presupuesto de Egresos Aprobado - Participaciones y Aportaciones	\$1,249,513.00	622,281,695.90	622,281,695.90	\$1,249,513.00
823-90000	Modificaciones al Presupuesto de Egresos Aprobado - Deuda Pública	\$200,000,000.00	1,806,091,424.05	1,806,091,424.05	\$200,000,000.00
824	Presupuesto de Egresos Comprometido	\$24,109,219,409.97	9,146,907,370.09	18,522,236,888.07	\$14,733,889,891.99
824-10000	Presupuesto de Egresos Comprometido - Servicios Personales	\$18,696,721,178.61	1,824,619.74	6,850,262,183.98	\$11,848,283,614.37
824-20000	Presupuesto de Egresos Comprometido - Materiales y Suministros	\$38,681,488.92	324,462,011.51	148,086,530.31	\$215,056,970.12
824-30000	Presupuesto de Egresos Comprometido - Servicios Generales	\$68,845,876.18	759,746,549.41	705,400,500.32	\$123,191,925.27
824-40000	Presupuesto de Egresos Comprometido - Transferencias, Asignaciones, Subsidios y Otras Ayudas	\$800,757,770.06	4,556,632,394.01	4,866,871,184.19	\$490,518,979.88
824-50000	Presupuesto de Egresos Comprometido - Bienes Muebles, inmuebles e Intangibles	\$17,015,410.05	68,496,056.03	63,961,778.16	\$21,549,687.92
824-60000	Presupuesto de Egresos Comprometido - Inversión Pública	\$141,774,035.83	727,853,535.30	578,191,975.12	\$291,435,596.01
824-70000	Presupuesto de Egresos Comprometido - Inversiones Financieras y Otras Provisiones	\$0.00	94,705,033.90	94,705,033.90	\$0.00
824-80000	Presupuesto de Egresos Comprometido - Participaciones y Aportaciones	\$77,209,604.72	2,608,919,321.27	2,450,946,824.86	\$235,182,101.13
824-90000	Presupuesto de Egresos Comprometido - Deuda Pública	\$4,268,214,045.60	4,267,848.92	2,763,810,877.23	\$1,508,671,017.29
825	Presupuesto de Egresos Devengado	\$47,570.18	18,522,236,888.07	18,522,223,853.36	\$60,604.89
825-10000	Presupuesto de Egresos Devengado - Servicios Personales	\$0.00	6,850,262,183.98	6,850,262,183.98	\$0.00
825-20000	Presupuesto de Egresos Devengado - Materiales y Suministros	\$8,080.21	148,086,530.31	148,093,839.52	\$771.00
825-30000	Presupuesto de Egresos Devengado - Servicios Generales	\$33,011.02	705,400,500.32	705,373,677.45	\$59,833.89
825-40000	Presupuesto de Egresos Devengado - Transferencias, Asignaciones, Subsidios y Otras Ayudas	\$6,478.95	4,866,871,184.19	4,866,877,663.14	\$0.00
825-50000	Presupuesto de Egresos Devengado - Bienes Muebles, inmuebles e Intangibles	\$0.00	63,961,778.16	63,961,778.16	\$0.00
825-60000	Presupuesto de Egresos Devengado - Inversión Pública	\$0.00	578,191,975.12	578,191,975.12	\$0.00
825-70000	Presupuesto de Egresos Devengado - Inversiones Financieras y Otras Provisiones	\$0.00	94,705,033.90	94,705,033.90	\$0.00
825-80000	Presupuesto de Egresos Devengado - Participaciones y Aportaciones	\$0.00	2,450,946,824.86	2,450,946,824.86	\$0.00
825-90000	Presupuesto de Egresos Devengado - Deuda Pública	\$0.00	2,763,810,877.23	2,763,810,877.23	\$0.00
826	Presupuesto de Egresos Ejercido	\$9,527,846.48	18,522,223,853.36	18,460,997,442.14	\$70,754,257.70
826-10000	Presupuesto de Egresos Ejercido - Servicios Personales	\$3,666,492.41	6,850,262,183.98	6,850,262,800.46	\$3,665,875.93
826-20000	Presupuesto de Egresos Ejercido - Materiales y Suministros	\$171,734.22	148,093,839.52	145,407,105.51	\$2,858,468.23
826-30000	Presupuesto de Egresos Ejercido - Servicios Generales	\$611,879.65	705,373,677.45	706,417,568.81	-\$432,011.71
826-40000	Presupuesto de Egresos Ejercido - Transferencias, Asignaciones, Subsidios y Otras Ayudas	\$5,077,740.20	4,866,877,663.14	4,842,574,334.10	\$29,381,069.24
826-50000	Presupuesto de Egresos Ejercido - Bienes Muebles, Inmuebles e Intangibles	\$0.00	63,961,778.16	31,055,874.15	\$32,905,904.01
826-60000	Presupuesto de Egresos Ejercido - Inversión Pública	\$0.00	578,191,975.12	578,191,975.12	\$0.00



Gobierno del Estado de Coahuila de Zaragoza
Secretaría de Finanzas
Balanza de Comprobación
DEL 1 DE ABRIL AL 30 DE JUNIO DE 2023
(PESOS)

Estado de Coahuila

Nivel 4

CUENTA	DESCRIPCIÓN	SALDO INICIAL	DEBE	HABER	SALDO FINAL
826-70000	Presupuesto de Egresos Ejercido - Inversiones Financieras y Otras Provisiones	\$0.00	94,705,033.90	94,705,033.90	\$0.00
826-80000	Presupuesto de Egresos Ejercido - Participaciones y Aportaciones	\$0.00	2,450,946,824.86	2,448,571,872.86	\$2,374,952.00
826-90000	Presupuesto de Egresos Ejercido - Deuda Pública	\$0.00	2,763,810,877.23	2,763,810,877.23	\$0.00
827	Presupuesto de Egresos Pagado	\$13,514,678,581.26	18,460,997,442.14	0.00	\$31,975,676,023.40
827-10000	Presupuesto de Egresos Pagado - Servicios Personales	\$1,872,772,116.94	6,850,262,800.46	0.00	\$8,723,034,917.40
827-20000	Presupuesto de Egresos Pagado - Materiales y Suministros	\$110,386,831.82	145,407,105.51	0.00	\$255,793,937.33
827-30000	Presupuesto de Egresos Pagado - Servicios Generales	\$410,932,947.01	706,417,568.81	0.00	\$1,117,350,515.82
827-40000	Presupuesto de Egresos Pagado - Transferencias, Asignaciones, Subsidios y Otras Ayudas	\$5,408,805,997.56	4,842,574,334.10	0.00	\$10,251,380,331.66
827-50000	Presupuesto de Egresos Pagado - Bienes Muebles, Inmuebles e Intangibles	\$39,937,831.40	31,055,874.15	0.00	\$70,993,705.55
827-60000	Presupuesto de Egresos Pagado - Inversión Pública	\$585,013,782.70	578,191,975.12	0.00	\$1,163,205,757.82
827-70000	Presupuesto de Egresos Pagado - Inversiones Financieras y Otras Provisiones	\$17,439,033.17	94,705,033.90	0.00	\$112,144,067.07
827-80000	Presupuesto de Egresos Pagado - Participaciones y Aportaciones	\$2,586,849,318.42	2,448,571,872.86	0.00	\$5,035,421,191.28
827-90000	Presupuesto de Egresos Pagado - Deuda Pública	\$2,482,540,722.24	2,763,810,877.23	0.00	\$5,246,351,599.47
9	CUENTAS DE CIERRE PRESUPUESTARIO	\$0.00	0.00	0.00	\$0.00
91	Superávit Financiero	\$0.00	0.00	0.00	\$0.00
92	Déficit Financiero	\$0.00	0.00	0.00	\$0.00
93	Adeudos de Ejercicios Fiscales Anteriores	\$0.00	0.00	0.00	\$0.00
	TOTAL MOVIMIENTOS	\$0.00	264,017,536,655.80	264,017,536,655.80	\$0.00

Bajo protesta de decir verdad declaramos que los Estados Financieros y sus notas, son razonablemente correctos y son responsabilidad del emisor.


 Lic. Blas José Flores Dávila
 Secretario de Finanzas


 Lic. Xavier Alain Herrera Arroyo
 Subsecretario de Egresos y Administración